
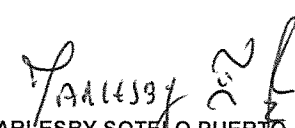



BOGOTA DISTRITO CAPITAL  
E. S. E. HOSPITAL UNIVERSITARIO DE LA SAMARITANA  
ESTADO DE RESULTADOS INTEGRAL DEL PERIODO CONVERGENCIA (COMPARATIVO)  
DEL 01 DE ENERO AL 31 DE MAYO DE :  
(Cifras en Miles de Pesos)

VIGILADO SUPERSALUD

	2019	2018	
INGRESOS OPERACIONALES	<u>66.321.799</u>	<u>62.111.440</u>	7
43 VENTA DE SERVICIOS	66.321.799	62.111.440	7
COSTO DE VENTAS	<u>56.116.480</u>	<u>54.536.930</u>	3
63 COSTO DE VENTAS DE SERVICIOS	56.116.480	54.536.930	3
UTILIDAD BRUTA	<u>10.205.319</u>	<u>7.574.510</u>	35
GASTOS OPERACIONALES	<u>4.498.003</u>	<u>4.599.193</u>	-2
51 ADMINISTRACION	4.051.957	4.277.315	-5
53 DETERIORO, AGOTAM. DEPRECIAC.Y AMORTIZAC.	446.046	321.878	39
EXCEDENTE (DEFICIT) OPERACIONAL	<u>5.707.316</u>	<u>2.975.317</u>	92
44 TRANSFERENCIAS Y SUBVENCIONES	1.827.652	156.590	1.067
48 OTROS INGRESOS	2.555.328	1.721.699	48
58 OTROS GASTOS	2.394.879	3.648.861	-34
RESULTADO DEL PERIODO	<u>7.695.417</u>	<u>1.204.745</u>	539
RESULTADO INTEGRAL DEL PERIODO	<u>7.695.417</u>	<u>1.204.745</u>	539

  
JAVIER FERNANDO MANCERA GARCIA  
REPRESENTANTE LEGAL

  
MARLESBY SOTELO PUERTO  
CONTADOR  
T.P 50289 - T

  
JAIME H. MONCLOU PEDRAZA  
REVISOR FISCAL  
T.P. 48119 - T